

カーテンサイズの測り方

*現在、カーテン替えのみ承っております。

【1】ご自宅のカーテンレールタイプを確認します

■機能レール

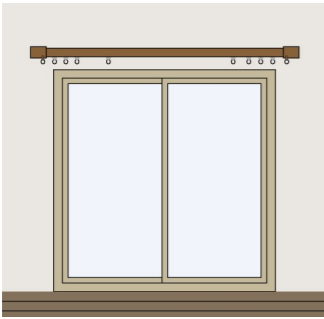


■装飾レール

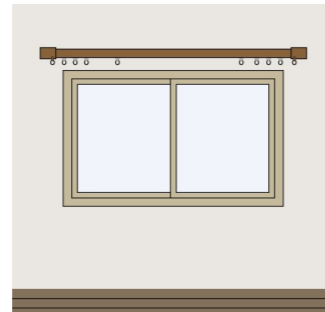


【2】窓の種類を確認します

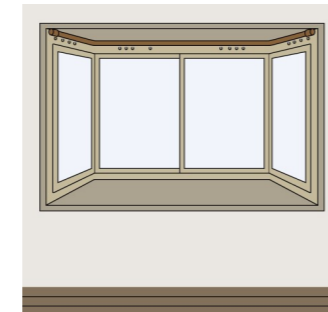
■掃出し窓



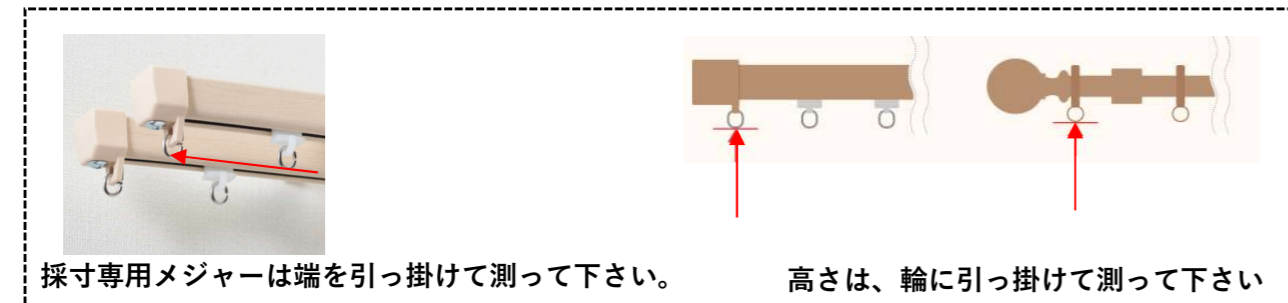
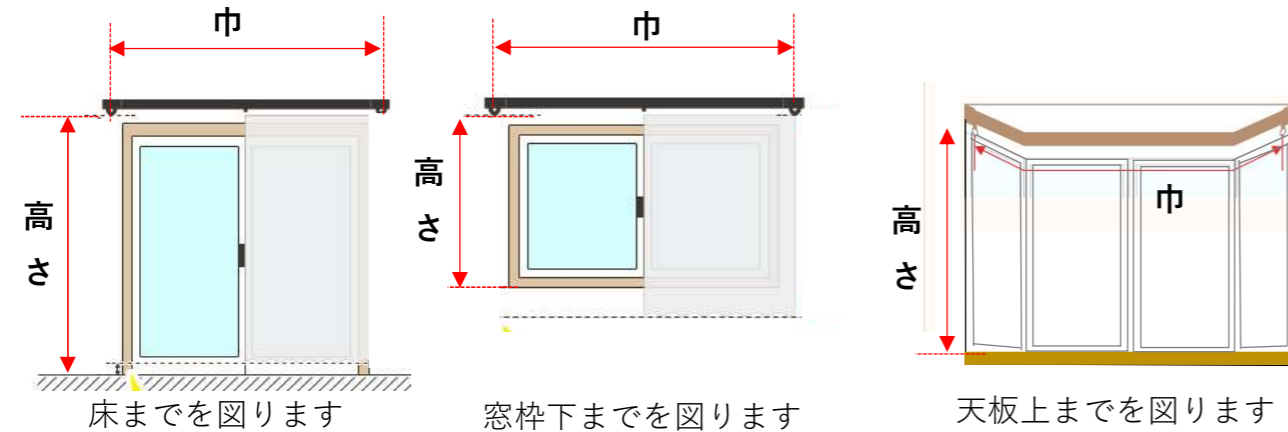
■腰窓



■出窓



【3】レールの巾と高さを測ります



【4】カーテンの開き方を決めます

両開き(2枚仕立て) 片開き(1枚仕立て) →右寄せor左寄せ

【5】仕上がり巾を決めます

採寸した横幅にゆとり寸法を加えます。

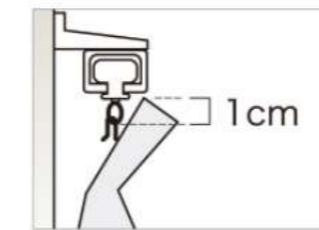
レール巾 \ カーテンの種類	プリーツ	1.5倍ヒダ 2倍ヒダ	フラットカーテン
~200cm		計測巾 x 1.05	計測巾 x 1.1
201~300cm		計測巾 x 1.03	
301~560cm		計測巾+10cm	

【6】仕上がり丈・共布タッセル有無・レース裾仕上げを決めます

仕上がり丈=採寸した高さ+フックの寸法 (AorBフック) +下記窓の種類の寸法

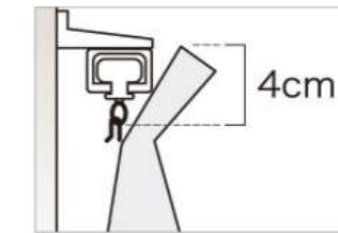
【 Aフック 】

レールを見せるタイプ(天付)



【 Bフック 】

レールを隠すタイプ(正面付け)



窓タイプ \ カーテンの種類	ドレープ	レース
掃出し窓	計測丈-1cm	計測丈-2cm
腰窓	計測丈+15~20cm	計測丈+14~19cm
出窓	計測丈-1cm	計測丈-2cm
	共布タッセル 要 or 不要	裾の仕上げ 三ツ折 or ウエイトテープ